

BMM Eurosmallcaps

Objectif de gestion : Pratiquant exclusivement une approche fondée sur la sélection de valeurs le gestionnaire recherche des valeurs de qualité dont les perspectives lui apparaissent mal valorisées par le marché dans une optique de moyen terme. Les opportunités d'investissement peuvent aussi bien concerner des sociétés de croissance sous-évaluées, quelle que soit leur taille, que des sociétés en situation de retournement ou susceptibles d'être la cible d'OPE/OPA. Les choix sont très largement effectués parmi les sociétés de petite et moyenne capitalisation composant l'indice de référence (DJ Eurostoxx TMI small) mais pas exclusivement (en particulier lors d'introduction en bourse).

Niveau de risque



Code ISIN	FR0010329375
Forme Juridique	FCP
Date Agrément	19/05/2006
Devise	Euro
Fiscalité**	Eligible au PEA. Support de contrats d'assurance vie.
Affectation du Résultat	Capitalisation
Valorisation	Hebdomadaire-Vendredi
Souscriptions/Rachats	avant 11h30
Indice de Référence	DJ Euro Stoxx TMI Small
Catégorie AMF	Actions Pays de la CE
Catégorie EuroPerf.	Actions Euro-PMC
Horizon de Placement	supérieur à 5 ans
Commissions	Souscription : 4% maximum Frais de gestion : 1.50% max. TTC
Société de Gestion	Martin Maurel Gestion N° Agrément AMF : GP97103
Gestionnaire Financier par délégation	Martin Maurel Gestion Institutionnelle N° Agrément AMF : GP02032
Dépôtairer	Banque Martin Maurel
Publication des VL	www.martinmaurel.com

Performance*

	Performance (%)						Volatilité
	Début d'année	4 sem.	3 mois	52 sem.	3 ans	Création	
Fonds	7,18	-0,42	3,06	13,14	-32,40	-13,16	16,81
Indice	-2,86	-3,76	0,14	2,90	-34,32	-21,31	23,60

Analyse de performance*

Analyse de performance		1 an glissant
Ratio d'information		1,19
Ratio de Sharpe		0,71
Tracking Error		8,02
Alpha		0,20
Bêta		0,70

Principales lignes

ANDRITZ	3,8%	IMTECH	2,9%
MGI DIGITAL	3,4%	KONECRANES OYJ	2,8%
INGENICO	3,2%	CNIM CONSTR.	2,7%
SMARTRAC	3,2%	VIRBAC	2,7%
THROMBOGENICS	3,0%	IPSOS	2,6%

* Source Europerformance - ** Le traitement fiscal dépend de la situation individuelle de chaque client, il est susceptible d'être modifié ultérieurement. Document non contractuel. Les performances passées ne sont pas garantes des performances futures ; elles s'apprécient à l'issue de la durée de placement. Le Commissaire aux Comptes n'a pas certifié les chiffres à la date de parution de cette fiche mensuelle. Le Prospectus est à votre disposition auprès de votre contact habituel.

Actif net	Performance	V. L.
27/08/2010	depuis le 31/12/2009	27/08/2010
2 710 517 €	+7,18%	130,26 €

Commentaire de gestion

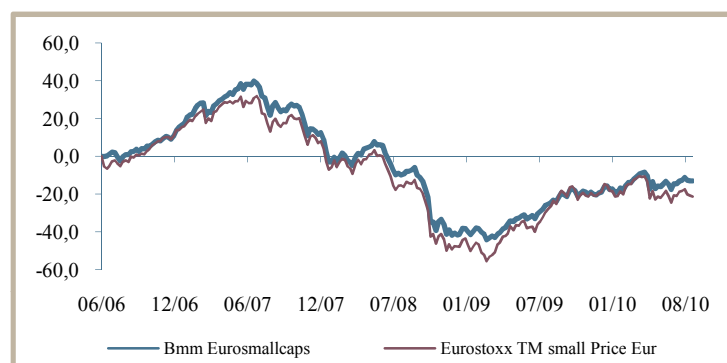
Après le rebond des marchés en juillet alimenté par des résultats semestriels de bonne qualité, les marchés actions ont reculé de près de 4% en août.

Les multiples opérations de fusions acquisitions n'ont pas suffi à relancer l'intérêt des investisseurs pour cette classe d'actifs, ceux-ci sont restés les yeux rivés sur les publications macro-économiques en demi-teinte.

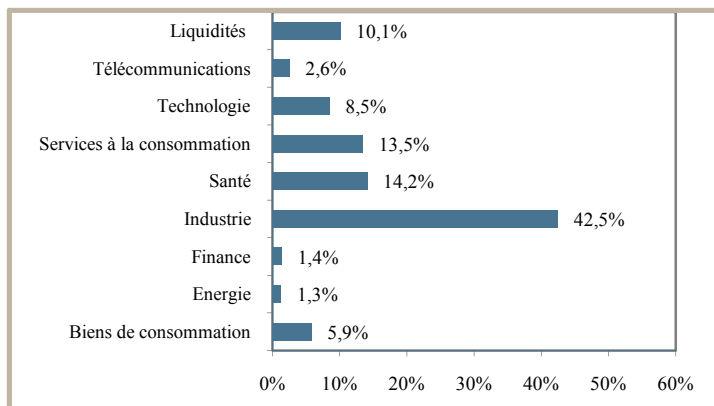
Dans ce contexte, les principales contributions positives à la performance relative viennent du stock-picking dans la technologie (Smartrac, MGI digital graphic, l'absence de Soitec), dans la santé (Virbac, Stallergènes et Thrombogénics), et dans la distribution spécialisée (Fielmann, Praktiker). De plus, la quasi-absence du secteur financier (20% de notre indice de référence, -6% sur la période) s'est révélée un bon choix. Nous avons vendu les valeurs allemandes KSB et AS Creation Tapeten.

Nathalie Bourdoncle - Brigitte Pascaud

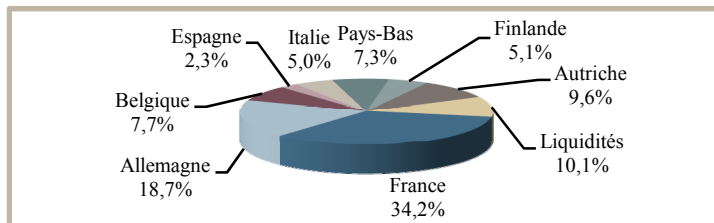
Performances cumulées (en %)*



Répartition sectorielle



Répartition géographique



Principaux mouvements

Achats	Ventes
	KSB
	AS CREATION TAPETEN